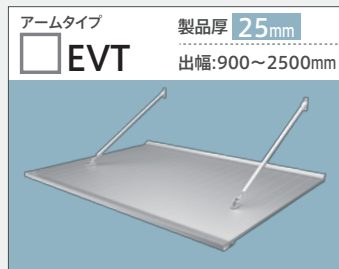




Step1 タイプを選び ☒ チェックしてください

スリムシリーズ




ベーシックシリーズ



Step2 先端形状 | 3タイプから選び ☒ チェックしてください

C チャンネル型(雨樋付)



D 三角型



W 大型雨樋型



W 大型雨樋型専用 落し口(φ40)



☐ 注文する 位置を選択



※W8000mmを超える場合はお問い合わせください
(W8000mmごとに落とし口1ヶ所必須のため)

☐ 外観右
☐ 外観左
☐ 両端部

☐ 注文しない

※落し口仕様の際の小口フタは穴無しが標準です

Step3 アーム壁側金具 |
EVT、EVBを選択した方のみ
横型縦型を選び
☒ チェックしてください



Step4 製品寸法・カラーをご記入ください

出幅(D) ※1	ひさし全長(W) ※2	色(規格色) ※3							数量
mm	mm	SN	RB-5N	RB-4N	RB-3N	RB-2N	RB-1N	別色()	
mm	mm	SN	RB-5N	RB-4N	RB-3N	RB-2N	RB-1N	別色()	
mm	mm	SN	RB-5N	RB-4N	RB-3N	RB-2N	RB-1N	別色()	


※1 1mm単位

※2 100mm単位で自由設計

※3 塗装の場合は、日本塗料工業会色見本帳からお選びください

※印刷物のため、実際の色と異なります。カラーサンプルをご用意しておりますので最寄の支店、営業所、代理店にご請求ください。

エレカラー® [陽極酸化塗装複合皮膜]



Step5 オプションの有無を選び ☒ チェックいただきご記入ください

コーナー仕様

コーナー仕様にも対応いたします。
※アームタイプの場合、最大出幅は2000mmです。

☐ 注文する ☐ 注文しない

☐ 入隅 ☐ 出隅



取付部品	外壁	取付方法
<input type="checkbox"/> 注文する 外壁を選択 ※取付方法詳細はカタログをご確認ください。 ※右記以外は工事業者様に てご用意ください。	<input type="checkbox"/> RC <input type="checkbox"/> ALC(100mm) <input type="checkbox"/> L=130 <input type="checkbox"/> L=140 <input type="checkbox"/> 押出成形セメント板(60mm) <input type="checkbox"/> L=90 <input type="checkbox"/> L=100	RC オールアンカー (M10×70) RC以外 下地材(別途)躯体に固定 貫通ボルト
<input type="checkbox"/> 注文しない		

ソーラーLED【エソラ】

☐ 注文する()箇所 ☐ 注文しない

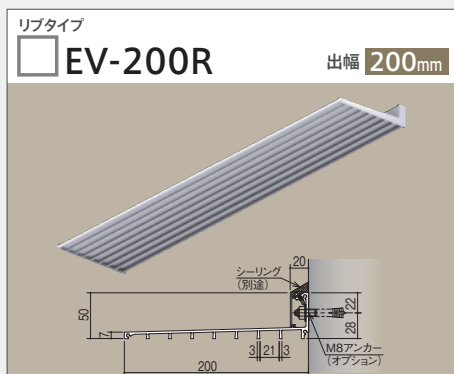
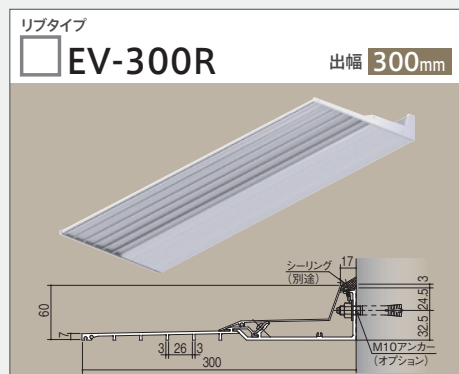
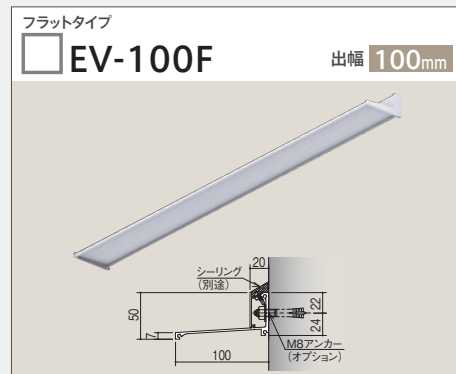
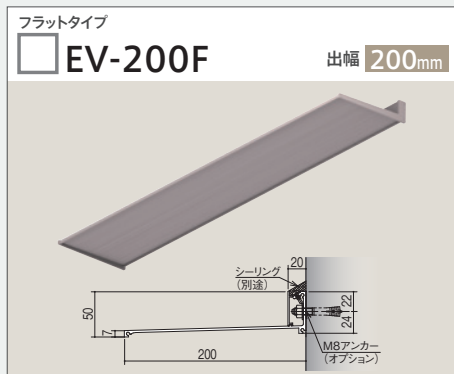
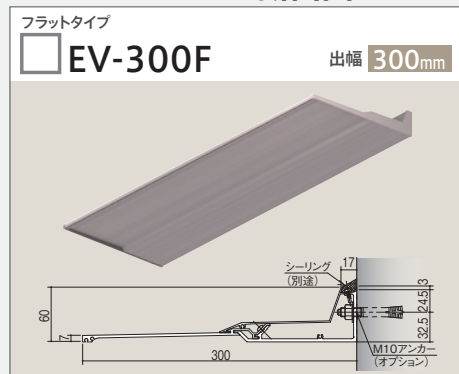
※エソラを2個以上ご希望の際はお問い合わせください。

対応製品: EVTN-450~1500, EVT-900~2500, EVBN-900~1500, EVB-900~3000
製品色: SN、RB-5Nのみ



Step1 タイプを選び ☒ チェックしてください

シンプルシリーズ 断面図



Step2 製品幅・カラーをご記入ください

ひさし全長 (W) ※1	色 (規格色) ※2	数量
mm	SN RB-5N RB-4N RB-3N RB-2N RB-1N 別色 ()	
mm	SN RB-5N RB-4N RB-3N RB-2N RB-1N 別色 ()	
mm	SN RB-5N RB-4N RB-3N RB-2N RB-1N 別色 ()	

※1 1mm単位で自由設計。
4000mmを超える場合は分割
※2 塗装の場合は、日本塗料工業会色見本帳からお選びください



※印刷物のため、実際の色と異なります。カラーサンプルをご用意しておりますので最寄の支店、営業所、代理店にご請求ください。

Step3 オプションの有無を選び ☒ チェックしてください

コーナー仕様	取付部品	取付方法		
<input type="checkbox"/> 注文する <input type="checkbox"/> 入隅 <input type="checkbox"/> 出隅 <small>※詳細はカタログをご覧ください</small> <input type="checkbox"/> 注文しない	<input type="checkbox"/> 注文する 取付方法を選択 <small>※取付方法詳細はカタログをご確認ください。 ※右記以外は工事業者様にてご用意ください。</small> <input type="checkbox"/> 注文しない	RC オールアンカー EV-300 (アンカー径M10) <input type="checkbox"/> L=70 EV-200/100 (アンカー径M8) <input type="checkbox"/> L=50	ALC (100mm) EV-300 (貫通ボルト径M10) <input type="checkbox"/> L=130 <input type="checkbox"/> L=140 EV-200/100 (アンカー径M8) <input type="checkbox"/> L=63 <small>ALCの場合2本/取付穴1ヶ所あたり</small>	押出成形セメント (60mm) EV-300 (貫通ボルト径M10) <input type="checkbox"/> L=90 <input type="checkbox"/> L=100 EV-200/100 (ITハンガーM8) <input type="checkbox"/> L=40

取扱店

理研軽金属工業株式会社

詳細はデジタルカタログよりご確認ください▶

お打ち合わせ、製品についてのお問い合わせは代理店までご連絡ください
アイラッシュは理研軽金属工業株式会社の日本国内における登録商標です。




Step1 タイプを選び ☒ チェックしてください

ルーバーシリーズ

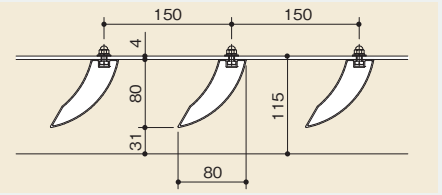

EVL

出幅:600~1200mm

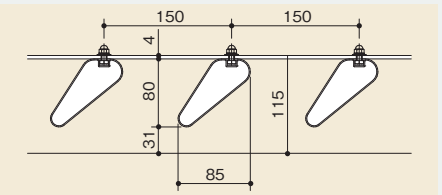



ルーバー形状

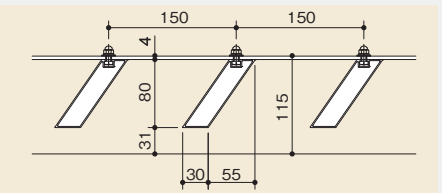
D 三角型



R 丸型



S 角型



Step2 製品寸法・カラーをご記入ください

出幅 (D) ※1	ひさし全長 (W) ※2	ブラケットピッチ ※3	色 (規格色) ※4	数量
1200 1050 900 750 600 mm	mm	mm	SN RB-5N RB-4N RB-3N RB-2N RB-1N 別色 ()	
1200 1050 900 750 600 mm	mm	mm	SN RB-5N RB-4N RB-3N RB-2N RB-1N 別色 ()	
1200 1050 900 750 600 mm	mm	mm	SN RB-5N RB-4N RB-3N RB-2N RB-1N 別色 ()	

※1 150mm単位 ※2 1mm単位 ※3 2000mm単位で自由設定 ※4 塗装の場合は、日本塗料工業会色見本帳からお選びください



※印刷物のため、実際の色と異なります。カラーサンプルをご用意してありますので最寄の支店、営業所、代理店にご請求ください。

Step3 オプションの有無を選び ☒ チェックしてください

コーナー仕様	取付部品	取付方法		
<input type="checkbox"/> 注文する <input type="checkbox"/> 入隅 <input type="checkbox"/> 出隅 <small>※詳細は カタログを ご覧ください</small> <input type="checkbox"/> 注文しない	<input type="checkbox"/> 注文する 取付方法を選択 <small>※取付方法詳細はカタログ をご確認ください。 ※右記以外は工事業者様 にてご用意ください。</small> <input type="checkbox"/> 注文しない	RC オールアンカー (アンカー径M10) <input type="checkbox"/> L=70	ALC 貫通ボルト (100mm) (貫通ボルト径M10) <input type="checkbox"/> L=130 <input type="checkbox"/> L=140	押出成形セメント 貫通ボルト (60mm) (貫通ボルト径M10) <input type="checkbox"/> L=90 <input type="checkbox"/> L=100

取扱店

理研軽金属工業株式会社

詳細はデジタルカタログよりご確認ください▶

お打ち合わせ、製品についてのお問い合わせは代理店まで
ご連絡ください
アイラッシュは理研軽金属工業株式会社の日本国内における
登録商標です。

