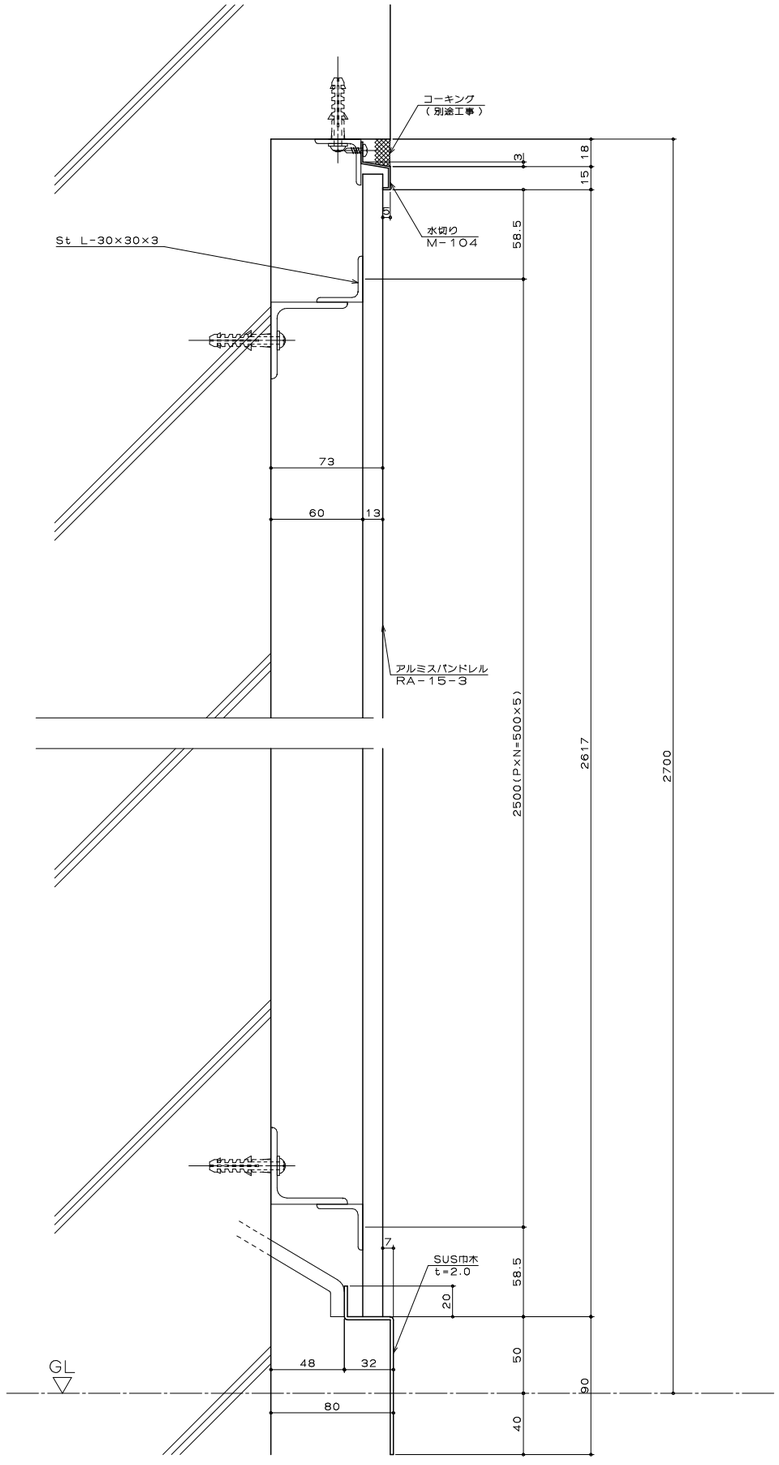
コーキング
（別途工事）
3
18
15
10
水切り
M−104
58.5
St L−30×30×3
73
60
13
アルミスバンドレル
RA−15−3
2500(P×N=500×5)
2617
2700
7
SUS巾木
t=2.0
20
58.5
50
40
90
48
32
80
GL

縦断面図

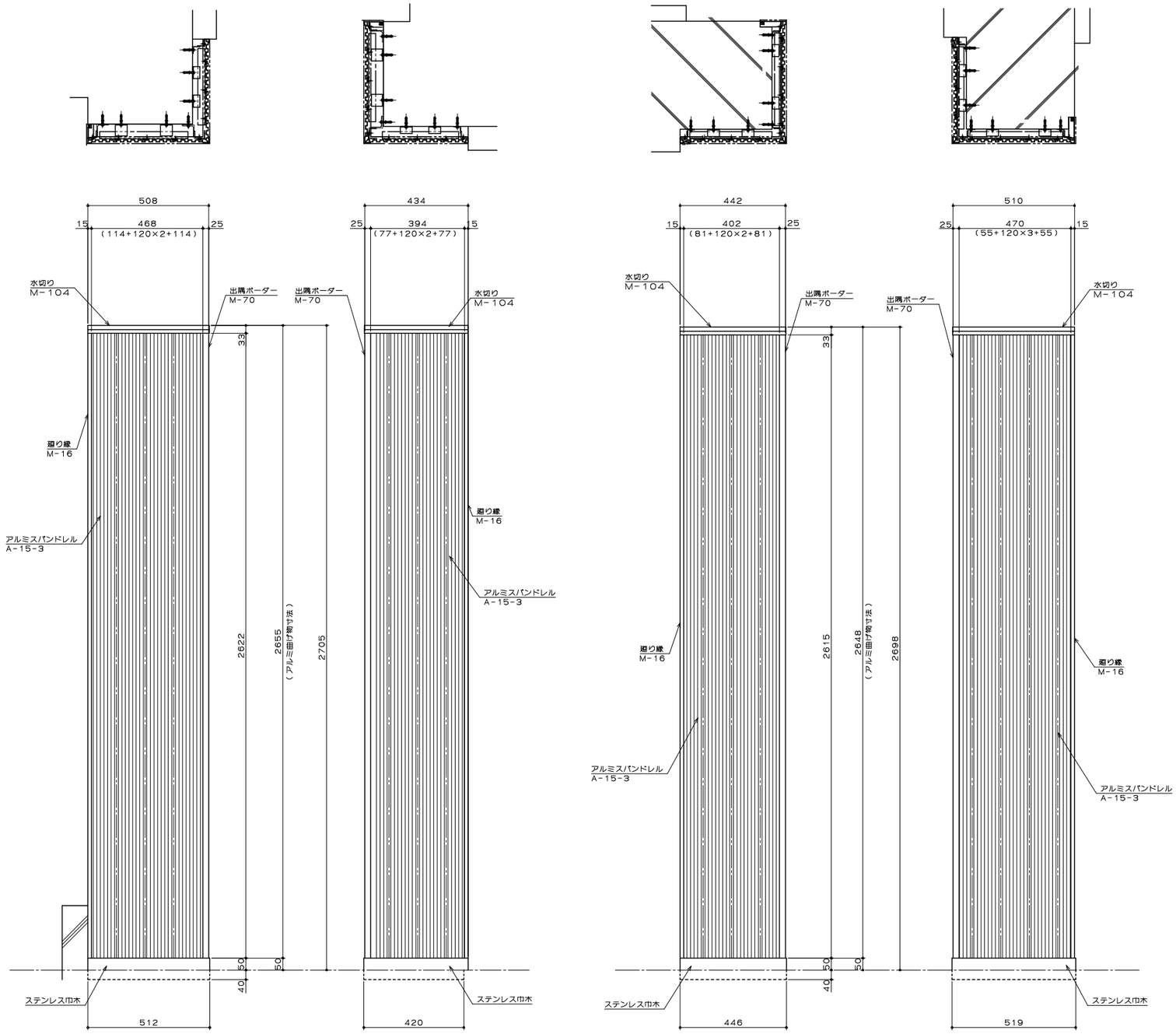
508
15
468
(114+120×2+114)
25
水切り
M−104
出隅ポーター
M−70
33
廻り縁
M−16
アルミスバンドレル
A−15−3
2622
2655
(アルミ曲げ縮寸法)
2705
50
40
ステンレス巾木
512
434
25
394
(77+120×2+77)
15
出隅ポーター
M−70
水切り
M−104
廻り縁
M−16
アルミスバンドレル
A−15−3
ステンレス巾木
420
442
15
402
(81+120×2+81)
25
水切り
M−104
出隅ポーター
M−70
33
廻り縁
M−16
アルミスバンドレル
A−15−3
2615
2648
(アルミ曲げ縮寸法)
2698
50
40
ステンレス巾木
446
510
25
470
(55+120×3+55)
15
出隅ポーター
M−70
水切り
M−104
廻り縁
M−16
アルミスバンドレル
A−15−3
ステンレス巾木
519

立面図

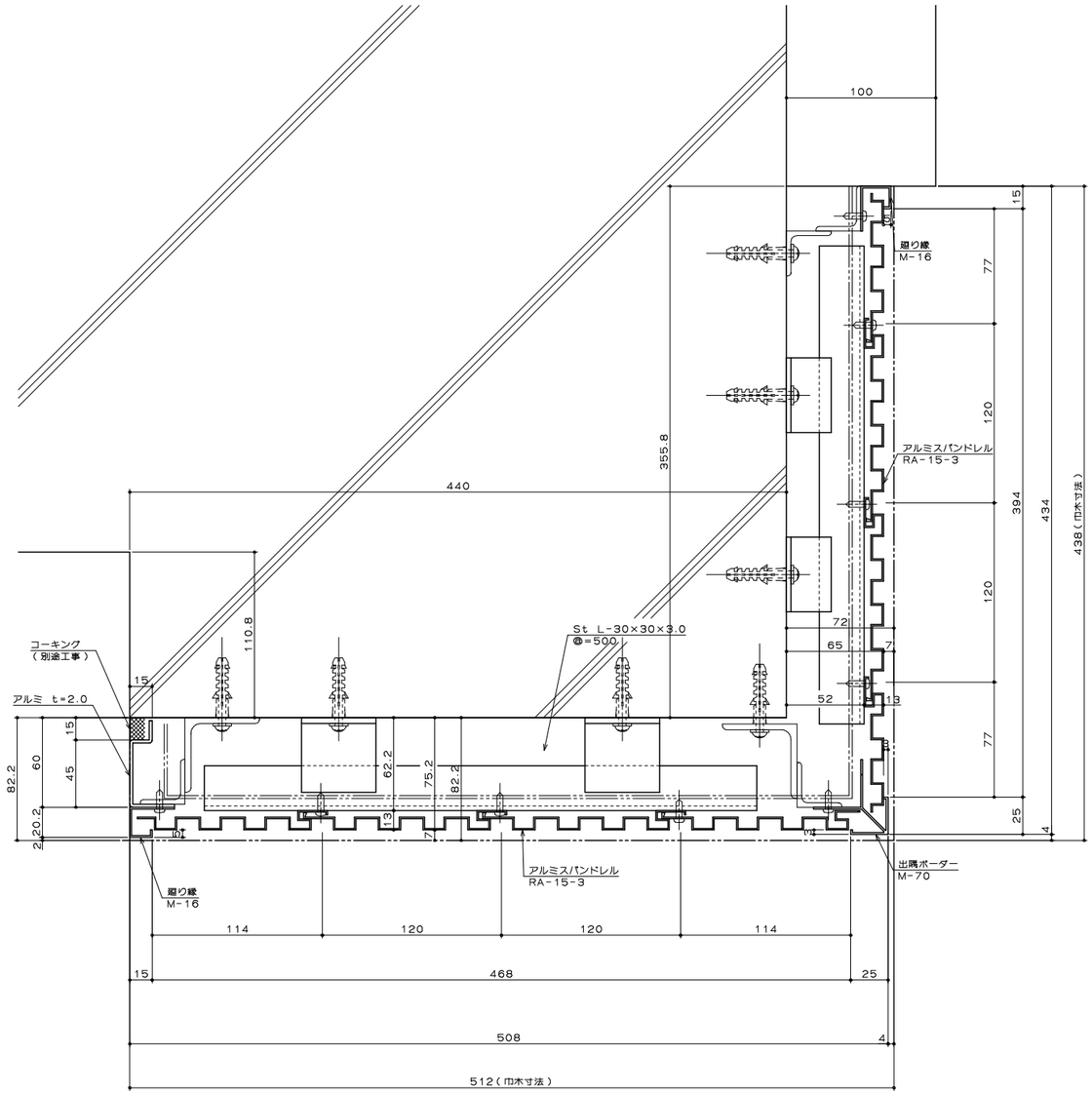
100
440
355.8
110.8
15
コーキング
（別途工事）
アルミ t=2.0
St L-30×30×3.0
@=500
回り縁
M-16
アルミスパンドレル
RA-15-3
出隅ボーダー
M-70
77
120
394
434
438（巾木寸法）
72
65
52
7
13
25
4
82.2
60
45
20.2
62.2
75.2
114
468
508
512（巾木寸法）

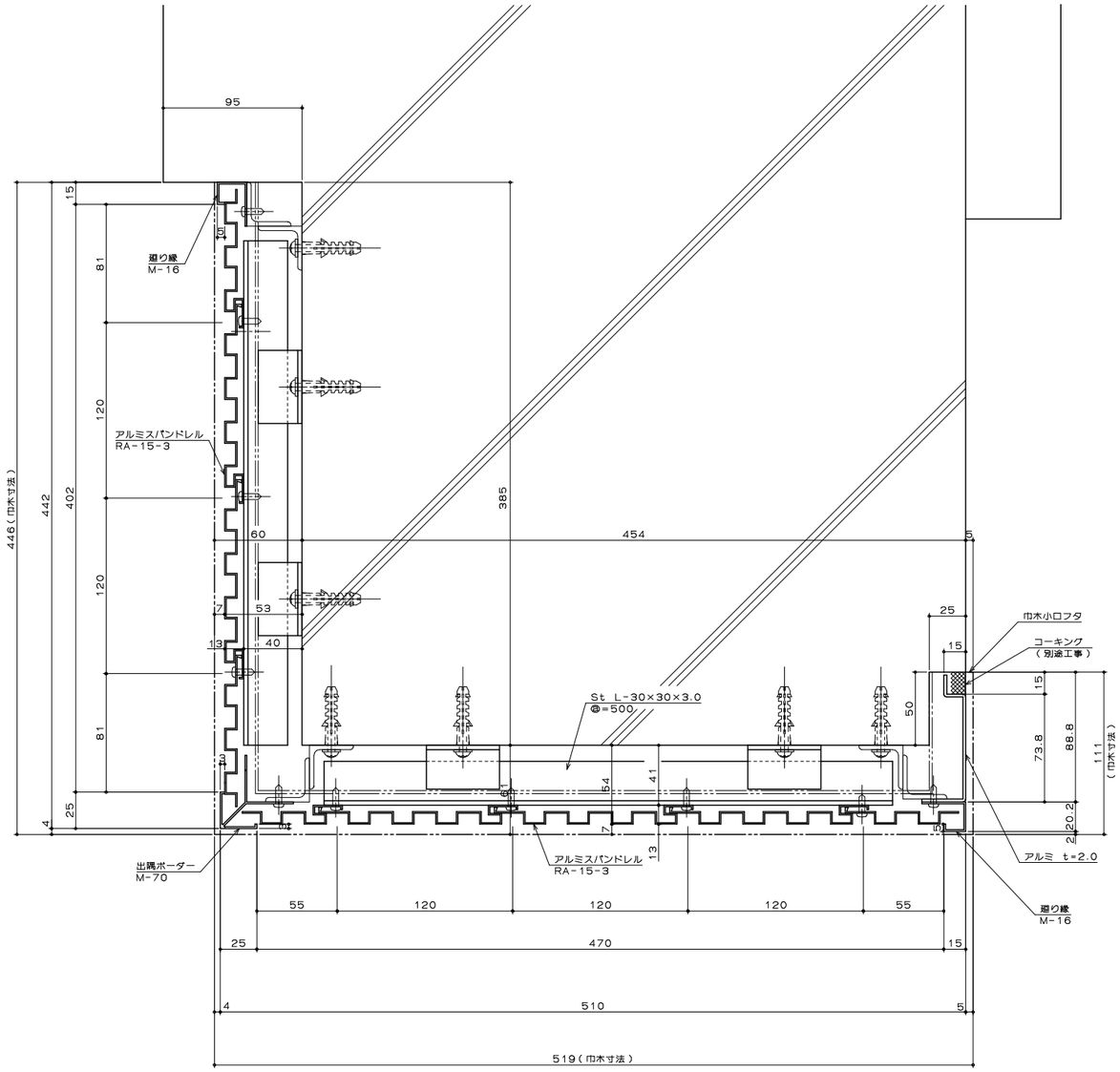
95
15
81
120
446（巾木寸法）
442
402
385
454
5
60
53
40
25
巾木小口フタ
コーキング
（別途工事）
St L-30×30×3.0
@=500
50
73.8
88.8
111
（巾木寸法）
20.2
41
54
61
13
7
4
出隅ボーダー
M-70
アルミスパンドレル
RA-15-3
アルミ t=2.0
回り縁
M-16
55
120
470
510
519（巾木寸法）