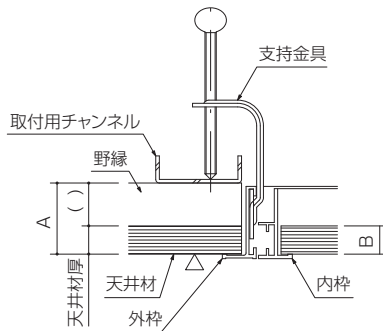


# 技術資料

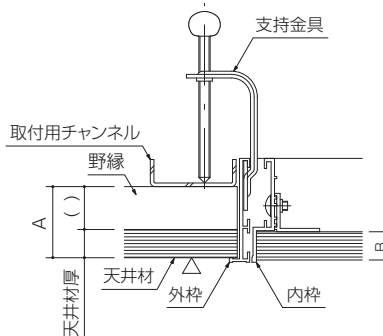
## 取付金具別 適応天井材厚

### 支持金具仕様

#### RP型

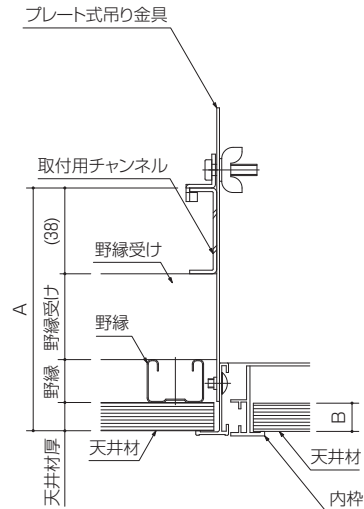


#### RSG型

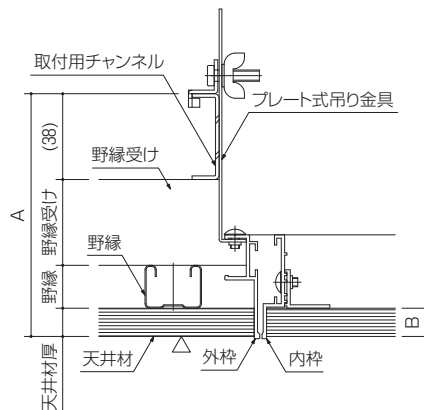


### プレート式吊り金具仕様

#### RP型

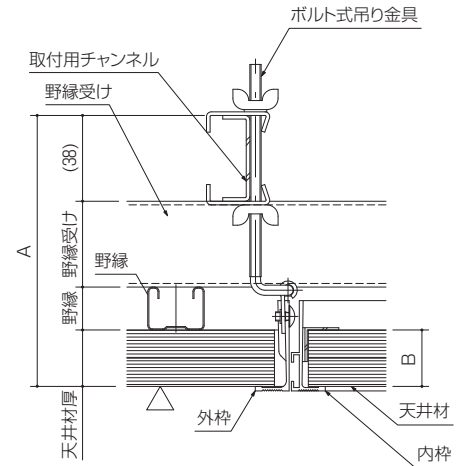


#### RM型

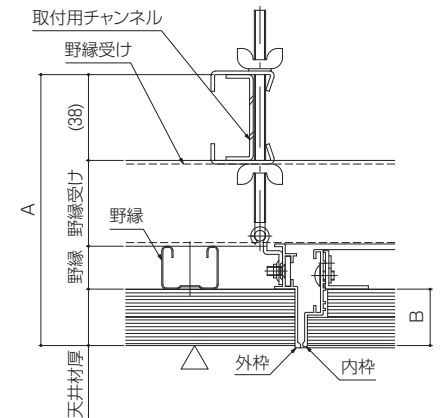


### ボルト式吊り金具仕様

#### RC型



#### RME型



### 製品別適応寸法表

(mm)

製品型	内枠側天井材厚		支持金具	ボルト式吊り金具	プレート式吊り金具
	仕上材	B	A	A	A
RP-303・454	3~26	3~26	3.5~50		68~107.5
RP-606			12~59		78~118
RC・RA	~25	~25	3.5~50	95~130	72~134
RSⅢ	9~12.5	9~26	5~50	100~128	77.5~119
RSG			20~65		82~132
RM			100~135		83~120
RME			83~129		
REX					84~125(REX専用)
RAS	3~12.5	3~26			76~126
CKⅡ	9~26		5~52	98~128	78~130
CKM	9~12.5	9~26			82~125
CKGM					

※B寸法は、仕上材+下地材